



ΕΓΧΕΙΡΙΔΙΟ ΥΠΟΒΟΛΗΣ ΠΡΟΤΑΣΗΣ ΣΤΟ ΠΡΟΓΡΑΜΜΑ

«Ενίσχυση Επιχειρήσεων που επλήγησαν από το φαινόμενο της εμφάνισης νεκρών ψαριών στα Ύδατα της Συνοικίας Νέων Παγασών του Δήμου Βόλου ως συνέπεια των κακοκαιριών Daniel και Elias»

Έκδοση 1.0



Πληροφοριακό Σύστημα
Κρατικών Ενισχύσεων



ΕΛΛΗΝΙΚΗ ΔΗΜΟΚΡΑΤΙΑ
ΥΠΟΥΡΓΕΙΟ
ΑΝΑΠΤΥΞΗΣ ΚΑΙ ΕΠΕΝΔΥΣΕΩΝ



ΕΘΝΙΚΟ
ΠΡΟΓΡΑΜΜΑ
ΑΝΑΠΤΥΞΗΣ
2021-2025

Περιεχόμενα

ΔΙΑΔΙΚΑΣΙΑ ΠΡΟΣΒΑΣΗΣ & ΕΓΓΡΑΦΗΣ ΣΤΟ ΠΣΚΕ	3
Απόκτηση Στοιχείων Πρόσβασης στο ΠΣΚΕ	3
Εγγραφή ΝΕΟΥ Χρήστη στο Πρόγραμμα	4
Εγγραφή ΥΦΙΣΤΑΜΕΝΟΥ Χρήστη στο Πρόγραμμα	9
ΔΙΑΔΙΚΑΣΙΑ ΥΠΟΒΟΛΗΣ ΠΡΟΤΑΣΗΣ	11
Κεντρικό Μενού	11
Νέα Υποβολή	14
Στοιχεία Τελικού Λήπτη	16
Επιλέξιμος Κ.Α.Δ δραστηριοτήτων	18
Νόμιμος Εκπρόσωπος	21
Οικονομική Κατάσταση Φορέα	22
Παρατηρήσεις	23
Δικαιολογητικά	23
Αποδοχή Όρων και Προϋποθέσεων	24
Οριστικοποίηση και υποβολή της αίτησης	25
Διαδικασία και όροι ακύρωσης ηλεκτρονικής αίτησης	27
Υποστήριξη - Πληροφόρηση	27



ΔΙΑΔΙΚΑΣΙΑ ΠΡΟΣΒΑΣΗΣ & ΕΓΓΡΑΦΗΣ ΣΤΟ ΠΣΚΕ

Απόκτηση Στοιχείων Πρόσβασης στο ΠΣΚΕ

Η υποβολή νέας πρότασης στο πρόγραμμα «Ενίσχυση Επιχειρήσεων που επλήγησαν από το φαινόμενο της εμφάνισης νεκρών ψαριών στα Ύδατα της Συνοικίας Νέων Παγασών του Δήμου Βόλου ως συνέπεια των κακοκαιριών Daniel και Elias» γίνεται μέσω της ιστοσελίδας www.ependyseis.gr (κατά προτίμηση χρησιμοποιώντας τους browsers: Google Chrome & Mozilla Firefox) και στη συνέχεια πατώντας πάνω δεξιά στο «Πληροφοριακό Σύστημα Κρατικών Ενισχύσεων» (ΠΣΚΕ).

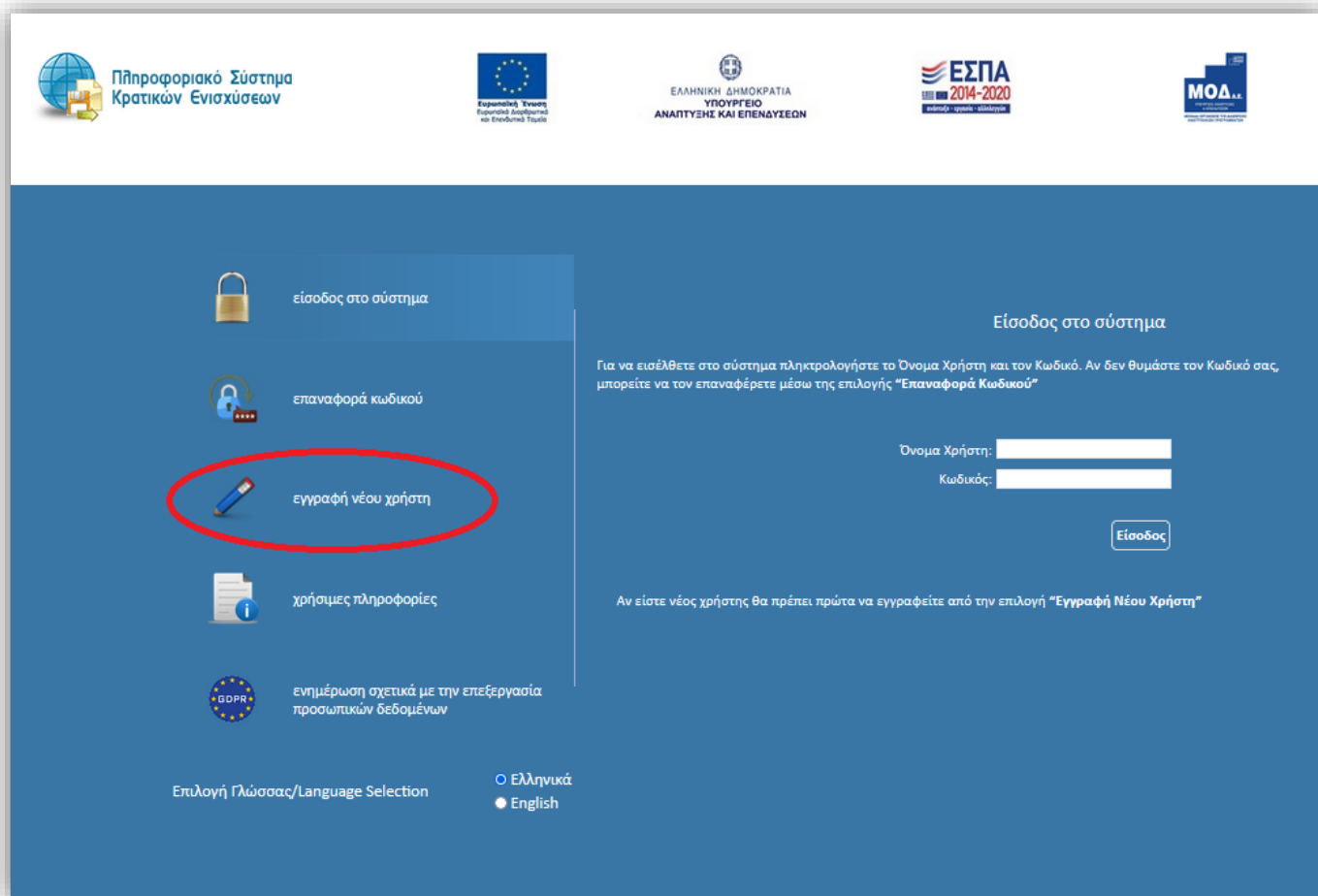
The screenshot shows the website interface for the Ministry of Economic Development and Investments. The header includes the logos of the Hellenic Republic and the Ministry. The main content area contains information about the website's purpose and a list of news items. On the right side, there is a vertical navigation menu with the following items: Ηλεκτρονική Υποβολή, Πληροφοριακό Σύστημα Κρατικών Ενισχύσεων (circled in red), Help Desk, Τεχνική Υποστήριξη, Καταγγελίες, Επισκεφθείτε ακόμα: ΕΣΠΑ 2014-2020, Enterprise Greece, Χρήσιμες Διευθύνσεις, Υπουργείο Οικονομικών, Υπουργείο Ανάπτυξης και Επενδύσεων, Enterprise Greece, Ένωση Ελληνικών Τραπεζών, Κανόνες Κρατικών Ενισχύσεων ΕΕ, and Περιφερειακή Πολιτική ΕΕ.



Εγγραφή ΝΕΟΥ Χρήστη στο Πρόγραμμα

Για αναλυτική παρουσίαση των βημάτων σε video, πατήστε [εδώ](#).

Στην παρακάτω οθόνη επιλέγετε : **εγγραφή νέου χρήστη**



Στο πεδίο **Επιλέξτε Δράση** επιλέγετε από την αναπτυσσόμενη λίστα την Δράση: **«Ενίσχυση Επιχειρήσεων που επλήγησαν από το φαινόμενο της εμφάνισης νεκρών ψαριών»** .

Στη συνέχεια συμπληρώνετε **όλα** τα πεδία που εμφανίζονται στην οθόνη και επιλέγετε

Αποστολή Κωδικού Επιβεβαίωσης

Στοιχεία Νέου Χρήστη

Αφού συμπληρώσετε τα στοιχεία σας, πατήστε το κουμπί "Αποστολή Κωδικού Επιβεβαίωσης". Μετά την παραλαβή του κωδικού επιβεβαίωσης στο διεύθυνση ηλεκτρονικού ταχυδρομείου που δηλώσατε, μπορεί να ορίσετε το Όνομα χρήστη και τον Κωδικό και να πατήσετε στην συνέχεια το "Εγγραφή".

* Επιλέξτε Δράση:
Ενίσχυση επιχειρήσεων που επλήγησαν από το φαινόμενο της εμφάνισης νεκρών ψαριών

* Επώνυμο: _____
* Όνομα: _____
* Περιοχή: _____
* Οδός: _____
* Αριθμός: _____
* ΤΚ: _____
* Διεύθυνση Ηλεκτρονικού Ταχυδρομείου: _____ **Αποστολή Κωδικού Επιβεβαίωσης**

Πατήστε "Αποστολή Κωδικού Επιβεβαίωσης" για να λάβετε τον Κωδικό Επιβεβαίωσης στη Διεύθυνση Ηλεκτρονικού Ταχυδρομείου που μόλις συμπληρώσατε.

Αφού λάβετε τον Κωδικό Επιβεβαίωσης στη Διεύθυνση Ηλεκτρονικού Ταχυδρομείου, συμπληρώστε τα παρακάτω πεδία και στη συνέχεια πατήστε Εγγραφή.

* Κωδικός Επιβεβαίωσης: _____
* Όνομα χρήστη: _____
* Κωδικός: _____

Με * επισημαίνονται τα Υποχρεωτικά Πεδία

Εγγραφή Επανάληψη

Επιλογή Γλώσσας/Language Selection
○ Ελληνικά
● English



Στο **πεδίο Email** κατά την εγγραφή χρήστη, θα πρέπει να προσέξετε το εξής :

«*Το Email που θα πληκτρολογήσετε θα πρέπει να είναι το Email επικοινωνίας όπου θα σας αποσταλεί ο κωδικός επιβεβαίωσης*».

Στην Διεύθυνση Ηλεκτρονικού Ταχυδρομείου που μόλις δηλώσατε σας έχει σταλεί μήνυμα όπου περιέχεται ο Κωδικός Επιβεβαίωσης (6-ψηφία) τον οποίο θα πρέπει να εισάγετε στο αντίστοιχο πεδίο για να συνεχίσετε.

Σε περίπτωση που δεν μπορείτε να βρείτε το μήνυμα στη αλληλογραφία σας, παρακαλούμε επιβεβαιώστε πως η Διεύθυνση Ηλεκτρονικού Ταχυδρομείου είναι σωστή και ελέγξτε τον φάκελο με την ανεπιθύμητη αλληλογραφία.

Αφού λάβετε τον Κωδικό Επιβεβαίωσης στη Διεύθυνση Ηλεκτρονικού Ταχυδρομείου, συμπληρώστε τα παρακάτω πεδία και στη συνέχεια πατήστε Εγγραφή.

* Κωδικός Επιβεβαίωσης:

* Όνομα χρήστη:

* Κωδικός:

Πληροφοριακό Σύστημα Κρατικών Ενισχύσεων

ΕΛΛΗΝΙΚΗ ΔΗΜΟΚΡΑΤΙΑ
ΥΠΟΥΡΓΕΙΟ
ΑΝΑΠΤΥΞΗΣ ΚΑΙ ΕΠΕΝΔΥΣΕΩΝ

ΕΣΠΑ
2014-2020
ανάπτυξη, εργασία, αλληλεγγύη

ΜΟΔ..

Στοιχεία Νέου Χρήστη

Αφού συμπληρώσετε τα στοιχεία σας, πατήστε το κουμπί "Αποστολή Κωδικού Επιβεβαίωσης". Μετά την παραλαβή του κωδικού επιβεβαίωσης στο διεύθυνση ηλεκτρονικού ταχυδρομείου που δηλώσατε, μπορεί να ορίσετε το Όνομα χρήστη και τον Κωδικό και να πατήσετε στην συνέχεια το "Εγγραφή".

* Επιλέξτε Δράση:
Ενίσχυση επιχειρήσεων που επλήγησαν από το φαινόμενο της εμφάνισης νεκρών ψαριών

* Επώνυμο:

* Όνομα:

* Περιοχή:

* Οδός:

* Αριθμός:

* ΤΚ:

* Διεύθυνση Ηλεκτρονικού Ταχυδρομείου:

Πατήστε "Αποστολή Κωδικού Επιβεβαίωσης" για να λάβετε τον Κωδικό Επιβεβαίωσης στη Διεύθυνση Ηλεκτρονικού Ταχυδρομείου που μόλις συμπληρώσατε.

Αφού λάβετε τον Κωδικό Επιβεβαίωσης στη Διεύθυνση Ηλεκτρονικού Ταχυδρομείου, συμπληρώστε τα παρακάτω πεδία και στη συνέχεια πατήστε Εγγραφή.

* Κωδικός Επιβεβαίωσης:

* Όνομα χρήστη:

* Κωδικός:

Με * επισημαίνονται τα Υποχρεωτικά Πεδία

Σε περίπτωση προβλήματος κατά την εγγραφή σας (π.χ. καθυστέρηση αποστολής Κωδικού Επιβεβαίωσης) μπορείτε να επικοινωνήσετε με το τμήμα υποστήριξης στη ηλεκτρονική διεύθυνση support@moa.gr Το τηλέφωνο της τεχνικής υποστήριξης είναι 210.77.87.940

Επιλογή Γλώσσας/Language Selection

Ελληνικά
 English

Σε περίπτωση που το **Όνομα Χρήστη** που επιλέξετε υπάρχει ήδη, εμφανίζεται ένα προειδοποιητικό μήνυμα «*Το Όνομα Χρήστη χρησιμοποιείται ήδη*». Σε αυτή την περίπτωση πρέπει να επιλέξετε άλλο **Όνομα Χρήστη**.

Στη συνέχεια επιλέγετε είσοδος στο σύστημα και επανέρχεστε στην αρχική οθόνη (www.ependyseis.gr/mis), καταχωρείτε τα στοιχεία σας και πατάτε το κουμπί **Είσοδος** στο σύστημα.

Πληροφοριακό Σύστημα Κρατικών Ενισχύσεων

Ευρωπαϊκή Ένωση Ευρωπαϊκό Ταμείο για την Ανάπτυξη και την Επένδυση

ΕΛΛΗΝΙΚΗ ΔΗΜΟΚΡΑΤΙΑ ΥΠΟΥΡΓΕΙΟ ΑΝΑΠΤΥΞΗΣ ΚΑΙ ΕΠΕΝΔΥΣΕΩΝ

ΕΣΠΑ 2014-2020

ΜΟΔ

είσοδος στο σύστημα

επαναφορά κωδικού

εγγραφή νέου χρήστη

χρήσιμες πληροφορίες

ενημέρωση σχετικά με την επεξεργασία προσωπικών δεδομένων

Είσοδος στο σύστημα

Για να εισέλθετε στο σύστημα πληκτρολογήστε το Όνομα Χρήστη και τον Κωδικό. Αν δεν θυμάστε τον Κωδικό σας, μπορείτε να τον επαναφέρετε μέσω της επιλογής "Επαναφορά Κωδικού"

Όνομα Χρήστη:

Κωδικός:

Είσοδος

Αν είστε νέος χρήστης θα πρέπει πρώτα να εγγραφείτε από την επιλογή "Εγγραφή Νέου Χρήστη"

Επιλογή Γλώσσας/Language Selection

Ελληνικά

English




Συμβουλές – Επίλυση Προβλημάτων

1. Επειδή είναι πιθανό να επανέλθετε αρκετές φορές μέχρι την υποβολή, αλλά και στην συνέχεια, φροντίστε για την αποθήκευση των στοιχείων εισόδου.
2. Σε περίπτωση που εισάγετε λανθασμένα στοιχεία περισσότερες από 3 φορές ο λογαριασμός σας κλειδώνει και πρέπει να επικοινωνήσετε με το γραφείο υποστήριξης για να ξεκλειδώσει

αποστέλλοντας είτε email στο **support@mou.gr** αναφέροντας το όνομα χρήστη σας, είτε τηλεφωνικά σε ώρες γραφείου 09:00 – 17:00 στο 210-7787940.

3. Σε περίπτωση που ξεχάσατε τον κωδικό εισόδου ή επιθυμείτε την αλλαγή του, μπορείτε να ορίσετε νέο κωδικό επιλέγοντας **«επιαναφορά κωδικού»** συμπληρώνοντας το «Όνομα χρήστη» και το «email» που είχατε καταχωρήσει κατά την εγγραφή σας.



Πληκτρολογείτε το **«όνομα χρήστη»** και τη **«διεύθυνση ηλεκτρονικού ταχυδρομείου»** στην οποία είχατε κάνει την εγγραφή ως νέος χρήστης και λαμβάνετε email με τον κωδικό επιβεβαίωσης. Συμπληρώνετε τον κωδικό επιβεβαίωσης που λάβατε στο email σας και τον Νέο κωδικό και επιλέγετε **«Συνέχεια»**.

Πληροφοριακό Σύστημα Κρατικών Ενισχύσεων

ΕΛΛΗΝΙΚΗ ΔΗΜΟΚΡΑΤΙΑ
ΥΠΟΥΡΓΕΙΟ
ΑΝΑΠΤΥΞΗΣ ΚΑΙ ΕΠΕΝΔΥΣΕΩΝ

ΕΣΠΑ
2014-2020
ανάπτυξη - εργασία - αλληλεγγύη

MOA A.E.

Επαναφορά Κωδικού

Οδηγίες:

1ο βήμα: Συμπληρώστε το Όνομα Χρήστη, την Διεύθυνση Ηλεκτρονικού Ταχυδρομείου και πατήστε «Συνέχεια»

Στη Διεύθυνση Ηλεκτρονικού Ταχυδρομείου που θα συμπληρώσετε, θα σας αποσταλεί ο Κωδικός Επιβεβαίωσης που θα χρησιμοποιήσετε στη συνέχεια για να επαναφέρετε τον Κωδικό σας.

2ο βήμα: Συμπληρώστε τον Κωδικό Επιβεβαίωσης που λάβατε, το Νέο Κωδικό που επιθυμείτε και πατήστε «Συνέχεια»

Κανόνες για τον Νέο Κωδικό

- Διαφορετικός κωδικός από τον προηγούμενο
- Επιτρέπονται μόνο Λατινικοί χαρακτήρες
- Μήκος από 8 έως και 12 χαρακτήρες
- Τουλάχιστον 1 πεζός και 1 κεφαλαίος χαρακτήρας
- Τουλάχιστον 1 αριθμός και 1 ειδικός χαρακτήρας
- Όχι κενά.

Όνομα Χρήστη:

Διεύθυνση Ηλεκτρονικού Ταχυδρομείου:

Κωδικός Επιβεβαίωσης:

Νέος Κωδικός:

Επανάληψη διαδικασίας Συνέχεια

Επιλογή Γλώσσας/Language Selection

● Ελληνικά
● English

Με τη συγχρηματοδότηση της Ελλάδας και της Ευρωπαϊκής Ένωσης – Ευρωπαϊκό Ταμείο Περιφερειακής Ανάπτυξης. Powered by MOA A.E.

Εγγραφή ΥΦΙΣΤΑΜΕΝΟΥ Χρήστη στο Πρόγραμμα

Εφόσον ως χρήστης έχετε ήδη εγγραφεί παλαιότερα στο ΠΣΚΕ σε κάποια από τις Δράσεις του ΕΣΠΑ 2014-2020, θα πρέπει να εγγραφείτε στην υπηρεσία **«Ενίσχυση επιχειρήσεων που επλήγησαν από το φαινόμενο της εμφάνισης νεκρών ψαριών»** ακολουθώντας τα παρακάτω βήματα:

- Εισέρχαστε με τα στοιχεία εισόδου (όνομα χρήστη & κωδικό) που είχατε λάβει στο email σας όταν κάνετε την εγγραφή σας ως χρήστης σε μια από τις Δράσεις του ΕΣΠΑ 2014 - 2020
- Επιλέγετε από το menu αριστερά «Βοηθητικά / Προσθήκη Υπηρεσιών»
- Προσθέτετε την Υπηρεσία **«Ενίσχυση επιχειρήσεων που επλήγησαν από το φαινόμενο της εμφάνισης νεκρών ψαριών»** και πατάτε Προσθήκη.

Ενίσχυση επιχειρήσεων που επλήγησαν από την κακοκαιρία Daniel στην περιφέρεια Θεσσαλίας

Helpdesk

Βοηθητικά

- Προσθήκη Υπηρεσιών
- Αρχική σελίδα
- Αποσύνδεση
- Έξοδος

Γενικά

Προσθήκη Υπηρεσιών

Γενικά Στοιχεία

Είστε εγγεγραμμένοι στις παρακάτω υπηρεσίες. Επιλέγοντας μια υπηρεσία από τη λίστα πιο κάτω, και πατώντας Προσθήκη, μπορείτε να εγγραφείτε στην υπηρεσία που επιλέξατε. Μετά την προσθήκη υπηρεσίας, πρέπει να αποσυνδεθείτε από το σύστημα, για να ενεργοποιηθούν οι νέες υπηρεσίες.

Είστε εγγεγραμμένοι στις παρακάτω υπηρεσίες:

- Ενίσχυση επιχειρήσεων που επλήγησαν από την κακοκαιρία Daniel στην περιφέρεια Θεσσαλίας

Υπηρεσίες στις οποίες μπορείτε να εγγραφείτε:

Φορέας Πρότασης ΕΤΑΚ-Συν

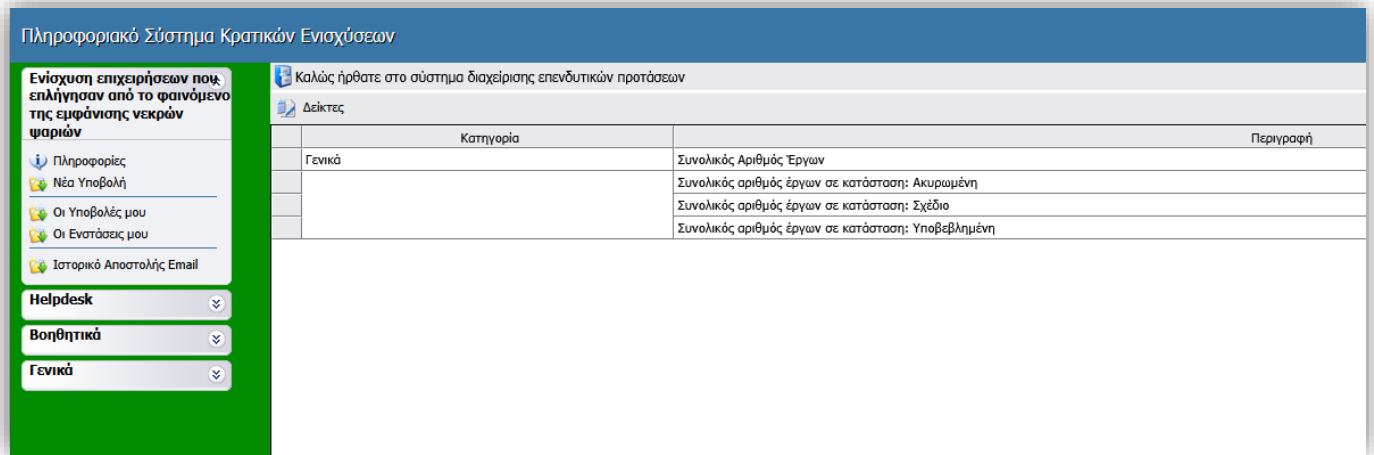
- Φορέας Δράσης AA 9 - ΣΥΣΤΑΣΗ ΟΜΑΔΩΝ ΚΑΙ ΟΡΓΑΝΩΣΕΩΝ ΠΑΡΑΓΩΓΩΝ
- Φορέας Δράσης AA4.1.1 & 4.1.3_Στήριξη επενδύσεων στις γεωργικές εκμεταλλεύσεις
- Φορέας Δράσης AA 5.1 - ΕΠΕΝΔΥΣΕΙΣ ΠΡΟΛΗΨΗΣ
- Φορέας Πρότασης Εκκίνηση Επιχείρησης από Νέους Γεωργούς (Β΄ Κύκλος)
- Φορέας Δράσης AA 16.1-2/16.1-5: ΣΥΝΕΡΓΑΣΙΑ
- Δράσεις μέσω Ελληνικής Αναπτυξιακής Τράπεζας
- Φορέας Πρότασης AA 6.3 - Μικρές Γεωργικές Εκμεταλλεύσεις
- AA 4.2.1 - Μεταποίηση, Εμπορία και Ανάπτυξη (Γεωργικό Προϊόν, < 600.000)
- Φορέας Πρότασης Επιδότηση τόκων υφιστάμενων δανείων πληγέντων από COVID 19 ΜΜΕ
- Χρηματοδοτικά Εργαλεία ΠΑΑ-ΕΙΦ (Ταμείο Εγγυήσεων)
- Φορέας Δράσης AA 5.1 - ΕΠΕΝΔΥΣΕΙΣ ΠΡΟΛΗΨΗΣ (Β΄ Πρόσκληση)
- Φορέας Πρότασης Δεύτερος κύκλος επιδότησης τόκων υφιστάμενων δανείων πληγέντων από COVID 19 ΜΜΕ
- Φορέας Δράσης AA 4.1.2 - Στήριξη επενδύσεων που συμβάλλουν στην εξοικονόμηση ύδατος
- Ταμείο Εγγυοδοσίας Επενδύσεων (ΕΠΑΝΕΚ/ΕΙΦ)
- Φορέας Πρότασης Ενίσχυση λόγω τοπικών μέτρων Χριστουγέννων
- Φορέας Πρότασης Επιδότηση κεφαλαίου κίνησης σε επιχειρήσεις εστίασης για προμήθεια πρώτων υλών
- Φορέας Πρότασης Επιχορήγηση υφιστάμενων επιχειρήσεων γυμναστηρίων, παιδοτοπων
- Φορέας Δράσης Επιδότηση κεφαλαίου κίνησης πληττόμενων από την πανδημία τουριστικών επιχειρήσεων φιλοξενίας
- Φορέας Δράσης ΥΠΟΜΕΤΡΟ 6.1 «ΕΓΚΑΤΑΣΤΑΣΗ ΝΕΩΝ ΓΕΩΡΓΩΝ»
- Φορέας Πρότασης Έκτακτη επιχορήγηση των περισσότερο πληττόμενων από την πανδημία επιχειρήσεων
- Επιχορήγηση επιχειρήσεων σε περιοχές που υπέστησαν μεγάλες φυσικές καταστροφές
- Χρηματοδοτικά Εργαλεία ΠΑΑ-ΕΑΤ (Ταμείο Μικρών Δανείων)
- Επιχορήγηση επιχειρήσεων που έχουν πληγεί από την επίθεση της Ρωσίας κατά της Ουκρανίας
- Φορέας AA 4.1.5 - Υλοποίηση επενδύσεων με στόχο την ανθεκτικότητα, τη βιωσιμότητα και την ψηφιακή οικονομική ανάκαμψη
- Δεύτερος κύκλος επιχορήγησης επιχειρήσεων που έχουν πληγεί από την επίθεση της Ρωσίας κατά της Ουκρανίας
- Φορέας Δράσης AA 3.1.2 - Στήριξη για νέα συμμετοχή σε εθνικά συστήματα ποιότητας
- Κύκλος 2.Β: Έκτακτη επιχορήγηση επιχειρήσεων που έχουν πληγεί από την επίθεση της Ρωσίας κατά της Ουκρανίας
- Ενίσχυση επιχειρήσεων που επλήγησαν από το φαινόμενο της εμφάνισης νεκρών ψαριών

Όταν επανασυνδεθείτε πάλι με τα στοιχεία εισόδου σας, στο menu αριστερά θα υπάρχει η δράση με τον τίτλο «Ενίσχυση επιχειρήσεων που επλήγησαν από το φαινόμενο της εμφάνισης νεκρών ψαριών» και συνεχίζετε με τα παρακάτω βήματα.

ΔΙΑΔΙΚΑΣΙΑ ΥΠΟΒΟΛΗΣ ΠΡΟΤΑΣΗΣ

Κεντρικό Μενού

Μετά την επιτυχή είσοδο στο σύστημα εμφανίζεται η παρακάτω οθόνη :



Στο αριστερό τμήμα της οθόνης εμφανίζεται το μενού με τις παρακάτω επιλογές :

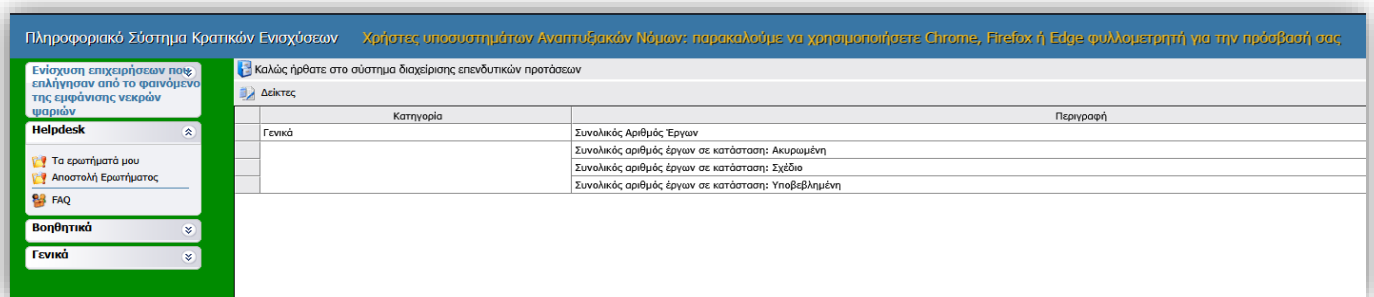
1. Ενίσχυση επιχειρήσεων που επλήγησαν από το φαινόμενο της εμφάνισης νεκρών ψαριών

Νέα Υποβολή : Από αυτήν την επιλογή ξεκινάει η διαδικασία υποβολής νέου αιτήματος όπως περιγράφεται στην συνέχεια.

Οι Υποβολές μου : Εμφανίζεται λίστα με τις αιτήσεις του χρήστη

Ιστορικό Αποστολής Email: Εμφανίζονται τα απεσταλμένα emails/ειδοποιήσεις που έχει λάβει ο δικαιούχος στην ηλεκτρονική διεύθυνση (που είχε δηλώσει στην φόρμα υποβολής του αιτήματός του) μόλις ολοκληρωθεί η αξιολόγηση του αιτήματος υποβολής.

2. Helpdesk



Τα ερωτήματά μου : Εμφάνίζεται λίστα με τα ερωτήματα που έχουν τεθεί από τον χρήστη προς την υπηρεσία υποστήριξης του Πληροφοριακού Συστήματος Κρατικών Ενισχύσεων (ΠΣΚΕ)

Αποστολή Ερωτήματος : Από την οθόνη αυτή μπορεί να υποβληθεί ερώτημα τεχνικής φύσεως που αφορά το ΠΣΚΕ

FAQ: Εμφανίζεται λίστα με τα συχνότερα ερωτήματα που έχουν υποβάλλει χρήστες και που μπορούν να βοηθήσουν στην επίλυση προβλημάτων άλλων χρηστών.

3. Βοηθητικά

Κατηγορία	Περιγραφή
Γενικά	Συνολικός Αριθμός Έργων
	Συνολικός αριθμός έργων σε κατάσταση: Ακυρωμένη
	Συνολικός αριθμός έργων σε κατάσταση: Σχέδιο
	Συνολικός αριθμός έργων σε κατάσταση: Υποβλημένη

Προσθήκη Υπηρεσιών : Επιλέγεται όταν επιθυμεί ο χρήστης να εγγραφεί σε μία νέα υπηρεσία, δηλαδή να υποβάλει πρόταση σε μια νέα μελλοντική Δράση-Πρόσκληση ενός Φορέα.

Αρχική Σελίδα : Επάνοδος στην αρχική σελίδα (παραπάνω οθόνη) από όποιο σημείο και αν βρισκόμαστε.

Αποσύνδεση : Έξοδος από το σύστημα και επάνοδος στην σελίδα εισόδου.

Έξοδος : Έξοδος από το σύστημα και κλείσιμο του προγράμματος πλοήγησης.

4. Γενικά

Πληροφοριακό Σύστημα Κρατικών Ενισχύσεων

Ενίσχυση επιχειρήσεων που επλήγησαν από το φαινόμενο της εμφάνισης νεκρών ψαριών

Καλώς ήρθατε στο σύστημα διαχείρισης επενδυτικών προτάσεων

Δείκτες

Κατηγορία	Περιγραφή
Γενικά	Συνολικός Αριθμός Έργων
	Συνολικός αριθμός έργων σε κατάσταση: Ακυρωμένη
	Συνολικός αριθμός έργων σε κατάσταση: Σχέδιο
	Συνολικός αριθμός έργων σε κατάσταση: Υποβλημένη

Χρήστης: []
Όνομ/μιο: []
Ρόλος: Ενίσχυση επιχειρήσεων που επλήγησαν από το φαινόμενο της εμφάνισης νεκρών ψαριών

Προσωπικά Στοιχεία

www.ependyseis.gr
ΜΟΔ ΑΕ

Πατώντας την επιλογή  «Προσωπικά Στοιχεία» μπορείτε να:

- Ενημερώσετε / διορθώσετε προσωπικά στοιχεία όπως email, στοιχεία επικοινωνίας κτλ.
- Αλλάξετε τον κωδικό εισόδου σας

Νέα Υποβολή

Από το μενού «Ενίσχυση επιχειρήσεων που επλήγησαν από το φαινόμενο της εμφάνισης νεκρών ψαριών», πατάτε «Νέα Υποβολή» όπου αρχικοποιείται το αίτημα σας λαμβάνοντας κωδικό στο ΠΣΚΕ της μορφής **CDF-000XX**.

Κατηγορία	Περιγραφή
Γενικά	Συνολικός Αριθμός Έργων
	Συνολικός αριθμός έργων σε κατάσταση: Ακυρωμένη
	Συνολικός αριθμός έργων σε κατάσταση: Σχέδιο
	Συνολικός αριθμός έργων σε κατάσταση: Υποβληθείσα

Για να ξεκινήσετε την επεξεργασία της υποβολής της αίτησης, εισέρχεστε επιλέγοντας την ενέργεια «Επεξεργασία» στο δεξί τμήμα της οθόνης.

Κωδικός Έργου : **CDF-0020** 211662

Επιχείρηση :

ΑΦΗ :

Τύπος Ενέργειας : **Υποβολή Προτάσεων [Ν.Υποβολή]**

Χρήστης Ενέργειας : **ΚΡΟΥΣΧΙ ΕΘΗ**

Ημερομηνία Έναρξης : **17/2/2025 11:24:01 πμ**

Χρήστης Ανάθεσης :

Πρόβλεπτα Ολοκλήρωσης :

Χρήστης Ακύρωσης :

Ημερομηνία Ακύρωσης :

Χρήστης Ολοκλήρωσης :

Ημερομηνία Ολοκλήρωσης :

Στοιχεία Τελευταίας Ενέργειας

Τύπος Ενέργειας : **Εκκίνηση**

Από το χρήστη : **cdf@k1**

Ημ/Μεσ : **17/2/2025 11:24:01 πμ**

Σχόλια :

Έπειτα θα πρέπει να ακολουθήσετε 8 απλά βήματα μέχρι την υποβολή του αιτήματός σας

Πληροφοριακό Σύστημα Κρατικών Ενισχύσεων

Χρήστες: Όρα συστήματος: 11/26/38 ημ | [Αποθήκευση]

Ενίσχυση επιχειρήσεων που επλήγησαν από το φαινόμενο της εμφάνισης νεκρών ψαριών

Οδηγός ενέργειας: Υποβολή Προτάσεων (Νέο Υποβλή) για την πρόταση με κωδικό: [CDF-0020] με κωδικό ενέργειας: . Η ενέργεια ξεκίνησε από τον χρήστη: . Ημ. - Ώρα έναρξης: 17/2/2025 11:24:01 ημ

1 [Στοιχεία Τακτικού Αίτημα] 2 3 4 5 6 7 8

Στοιχεία Λήπτη

- Όλα τα πεδία της φόρμας είναι υποχρεωτικά προς συμπλήρωση
- Παρακαλού βεβαιωθείτε ότι συμπληρώσατε έγκυρο Α.Φ.Μ και E-mail αλλιώς η εφαρμογή δεν θα σας επιτρέψει να προχωρήσετε στο επόμενο βήμα
- Στο πεδίο IBAN πρέπει να συμπληρωθεί ο αριθμός λογαριασμού της απούσας επιχείρησης σε Χρηματοπιστωτικό Ίδρυμα της ημεδαπής. Επιστημονείται ότι η Viva Υπηρεσίες Πληρωμών Μονοπρόσωπη Α.Ε. (Viva Payments - Vivawallet) δεν αποτελεί Χρηματοπιστωτικό Ίδρυμα.
- ΠΡΟΣΟΧΗ!!!**
- Στο πεδίο ΔΙΕΥΘΥΝΣΗ ΕΔΡΑΣ Η ΥΠΟΚΑΤΑΣΤΗΜΑΤΟΣ. Συμπληρώνετε τα στοιχεία της έδρας ή του υποκαταστήματος που απεύθυνε ή ενός από αυτά στην περίπτωση που η επιχείρηση διαθέτει παραπάνω από ένα επιλέξιμα υποκαταστήματα στην ενισχυόμενη περιοχή.
- Στην συμπλήρωση ΑΦΜ δεν δύνανται να διαφοροποιηθεί σε επόμενο στάδιο και η μη ορθή συμπλήρωση του οδηγεί σε απόρριψη της πρότασης

Α.Φ.Μ []

Επωνυμία Επιχείρησης []

Διακριτικός τίτλος επιχείρησης []

Νομική μορφή []

Μέγεθος επιχείρησης []

Ημερομηνία έναρξης επιχειρηματικής δραστηριότητας []

Η επιχείρηση είναι εξωχώρια (off shore) []

Η επιχείρηση είναι Franchise []

Είδος Βιβλίων []

Τράπεζα Δικαιούχου []

IBAN []

Διεύθυνση έδρας

Περιφέρεια []

Νομός []

Δήμος - κοινότητα []



Σας συμβουλεύουμε, μετά την συμπλήρωση των πεδίων σε κάθε βήμα, να πατάτε το κουμπί

Αποθήκευση που εμφανίζεται πάνω δεξιά.

Πληροφοριακό Σύστημα Κρατικών Ενισχύσεων

Χρήστες: Όρα συστήματος: 11/26/38 ημ | [Αποθήκευση]

Ενίσχυση επιχειρήσεων που επλήγησαν από το φαινόμενο της εμφάνισης νεκρών ψαριών

Οδηγός ενέργειας: Υποβολή Προτάσεων (Νέο Υποβλή) για την πρόταση με κωδικό: [CDF-0020] με κωδικό ενέργειας: . Η ενέργεια ξεκίνησε από τον χρήστη: . Ημ. - Ώρα έναρξης: 17/2/2025 11:24:01 ημ

1 [Στοιχεία Τακτικού Αίτημα] 2 3 4 5 6 7 8

Στοιχεία Λήπτη

- Όλα τα πεδία της φόρμας είναι υποχρεωτικά προς συμπλήρωση
- Παρακαλού βεβαιωθείτε ότι συμπληρώσατε έγκυρο Α.Φ.Μ και E-mail αλλιώς η εφαρμογή δεν θα σας επιτρέψει να προχωρήσετε στο επόμενο βήμα
- Στο πεδίο IBAN πρέπει να συμπληρωθεί ο αριθμός λογαριασμού της απούσας επιχείρησης σε Χρηματοπιστωτικό Ίδρυμα της ημεδαπής. Επιστημονείται ότι η Viva Υπηρεσίες Πληρωμών Μονοπρόσωπη Α.Ε. (Viva Payments - Vivawallet) δεν αποτελεί Χρηματοπιστωτικό Ίδρυμα.
- ΠΡΟΣΟΧΗ!!!**
- Στο πεδίο ΔΙΕΥΘΥΝΣΗ ΕΔΡΑΣ Η ΥΠΟΚΑΤΑΣΤΗΜΑΤΟΣ. Συμπληρώνετε τα στοιχεία της έδρας ή του υποκαταστήματος που απεύθυνε ή ενός από αυτά στην περίπτωση που η επιχείρηση διαθέτει παραπάνω από ένα επιλέξιμα υποκαταστήματα στην ενισχυόμενη περιοχή.
- Στην συμπλήρωση ΑΦΜ δεν δύνανται να διαφοροποιηθεί σε επόμενο στάδιο και η μη ορθή συμπλήρωση του οδηγεί σε απόρριψη της πρότασης

Α.Φ.Μ []

Επωνυμία Επιχείρησης []

Διακριτικός τίτλος επιχείρησης []

Νομική μορφή []

Μέγεθος επιχείρησης []

Ημερομηνία έναρξης επιχειρηματικής δραστηριότητας []

Η επιχείρηση είναι εξωχώρια (off shore) []

Η επιχείρηση είναι Franchise []

Είδος Βιβλίων []

Τράπεζα Δικαιούχου []

IBAN []

Διεύθυνση έδρας

Περιφέρεια []

Νομός []

Δήμος - κοινότητα []

1 Στοιχεία Τελικού Λήπτη

Καλείστε να συμπληρώσετε τα πεδία της φόρμας. **Όλα** τα πεδία είναι **υποχρεωτικά** προς συμπλήρωση. Σε όποιο πεδίο υπάρχει αναπτυσσόμενη λίστα επιλέγετε από αυτήν και δεν έχετε την δυνατότητα να γράψετε κάτι άλλο.



Προσοχή στη συμπλήρωση του E-mail : «Ο λήπτης της ενίσχυσης αποδέχεται ότι τα μηνύματα που θα αποστέλλονται μέσω ηλεκτρονικού ταχυδρομείου και ειδικότερα στη διεύθυνση e-mail που έχει δηλώσει στο έντυπο Υποβολής επέχουν θέση κοινοποίησης και συνεπάγονται την έναρξη όλων των έννομων προθεσμιών και συνεπειών.»

Στοιχεία Λήπτη

- Όλα τα πεδία της φόρμας είναι υποχρεωτικά προς συμπλήρωση
- Παρακαλώ βεβαιωθείτε ότι συμπληρώσατε έγκυρο Α.Φ.Μ και E-mail αλλιώς η εφαρμογή δεν θα σας επιτρέψει να προχωρήσετε στο επόμενο βήμα
- Στο πεδίο IBAN πρέπει να συμπληρωθεί ο αριθμός λογαριασμού της αποδοχής επιχορήγησης σε Χρηματοπιστωτικό Ίδρυμα της ημεδαπής. Επισημαίνεται ότι η Viva Υπηρεσίες Πληρωμών Μονοπρόσωπη Α.Ε. (Viva Payments - Vivawallet) δεν αποτελεί Χρηματοπιστωτικό Ίδρυμα.
- **ΠΡΟΣΟΧΗ!!!**
- Στο πεδίο ΔΙΕΥΘΥΝΣΗ ΕΔΡΑΣ Η ΥΠΟΚΑΤΑΣΤΗΜΑΤΟΣ: Συμπληρώνετε τα στοιχεία της έδρας ή του υποκαταστήματος που αιτείστε για αποζημίωση ή ενός από αυτά στην περίπτωση που η επιχορήγηση διαθέτει παραπάνω από ένα επιλέξιμα υποκαταστήματα στην αναχωμάτιμη περιοχή.
- Στην συμπλήρωση ΑΦΜ δεν δύνανται να διαφοροποιηθεί σε επόμενο στάδιο και η μη ορθή συμπλήρωσή του οδηγεί σε απόρριψη της πρότασης

Α.Φ.Μ

Επωνυμία Επιχείρησης

Διακριτικός τίτλος επιχείρησης

Νομική μορφή

Μέγεθος επιχείρησης

Ημερομηνία έναρξης επιχειρηματικής δραστηριότητας

Η επιχείρηση είναι εξωχώρια (off shore)

Η επιχείρηση είναι Franchise

Είδος Βιβλίων

Τράπεζα Δικαιούχου

IBAN

Διεύθυνση έδρας

Περιφέρεια

Νομός

Δήμος - κοινότητα



Προσοχή :

- Υποχρεωτικά θα πρέπει να συμπληρώσετε το πεδίο **Ημερομηνία έναρξης επιχειρηματικής δραστηριότητας** .
- Στο πεδίο **IBAN** πρέπει να συμπληρωθεί **ο αριθμός λογαριασμού της αιτούσας επιχείρησης** σε Τραπεζικό Ίδρυμα της ημεδαπής. Επισημαίνεται ότι η Viva Υπηρεσίες Πληρωμών Μονοπρόσωπη Α.Ε. (Viva Payments - Vivawallet) δεν αποτελεί Χρηματοπιστωτικό Ίδρυμα.
- Στο πεδίο ΔΙΕΥΘΥΝΣΗ ΕΔΡΑΣ Η ΥΠΟΚΑΤΑΣΤΗΜΑΤΟΣ: Συμπληρώνετε τα στοιχεία της έδρας ή του υποκαταστήματος που αιτείστε για αποζημίωση ή ενός από αυτά στην περίπτωση που η επιχείρηση διαθέτει παραπάνω από ένα επιλέξιμα υποκαταστήματα στην ενισχυόμενη περιοχή.
- Στην συμπλήρωση ΑΦΜ δεν δύναται να διαφοροποιηθεί σε επόμενο στάδιο και η μη ορθή συμπλήρωση του οδηγεί σε απόρριψη της πρότασης

Επιλογή επιλέξιμου Κ.Α.Δ.

Πληροφοριακό Σύστημα Κρατικών Ενισχύσεων

Επιλογή επιλέξιμου Κ.Α.Δ

- Πρέπει να επιλέξετε ένα μόνο Κ.Α.Δ από τους διαθέσιμους
- Σε περίπτωση που θέλετε να διορθώσετε τον Κ.Α.Δ που επιλέξατε, μπορείτε να το κάνετε επιλέγοντας το κουμπί με το εικονίδιο
- ΠΡΟΣΟΧΗ!!!**
- Δηλώνεται ΜΟΝΟ ο επιλέξιμος ΚΑΔ (ενός από τα επιλέξιμα υποκαταστήματα ή της έδρας εφόσον είναι επιλέξιμη). Σε περίπτωση πολλαπλών επιλέξιμων ΚΑΔ, δηλώνεται αυτός με τα μεγαλύτερα έσοδα του τελευταίου οικονομικού έτους λειτουργίας

A/A	Κωδικός	Περιγραφή Κ.Α.Δ	Ημερομηνία

Α.Φ.Μ. Συνδεδεμένων Επιχειρήσεων

- ΠΡΟΣΟΧΗ συμπληρώνονται μόνο τα Α.Φ.Μ. συνδεδεμένων τα οποία πρέπει να ταυτίζονται με τα δηλωμένα στο παράρτημα III
- Για να διορθώσετε μια εγγραφή, επιλέξτε το κουμπί με το εικονίδιο
- Για να διαγράψετε μια εγγραφή, επιλέξτε το κουμπί με το εικονίδιο

Προσθήκη

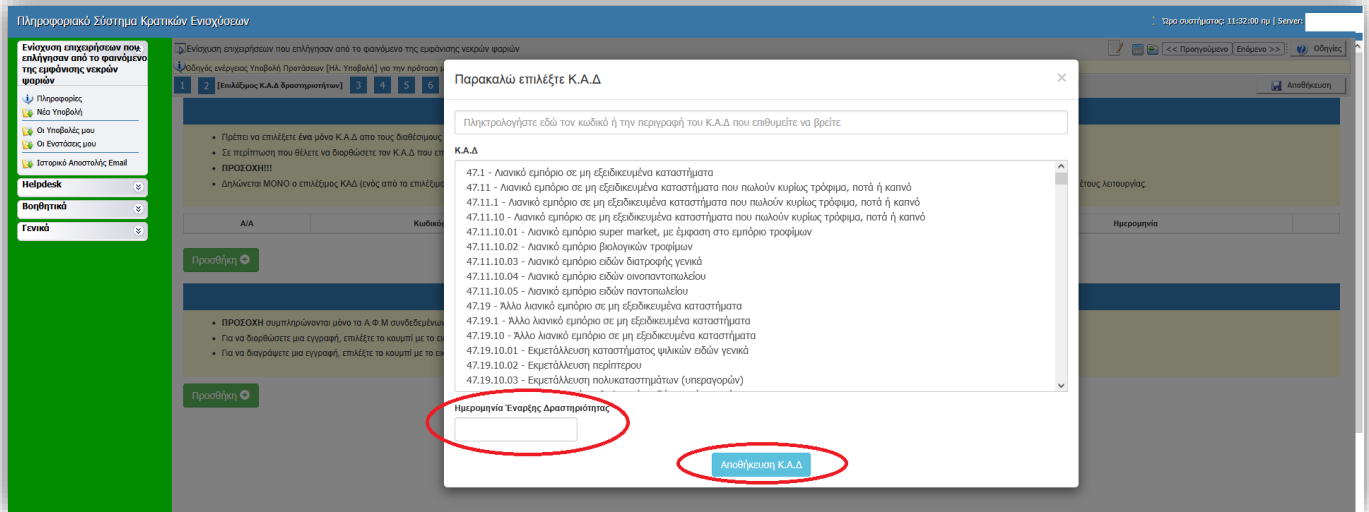
Από το κουμπί εμφανίζεται ένα αναδυόμενο παράθυρο που περιέχει την λίστα των επιλέξιμων ΚΑΔ. Επιλέγετε μόνο **έναν ενεργό ΚΑΔ** από τη λίστα.



Προσοχή:

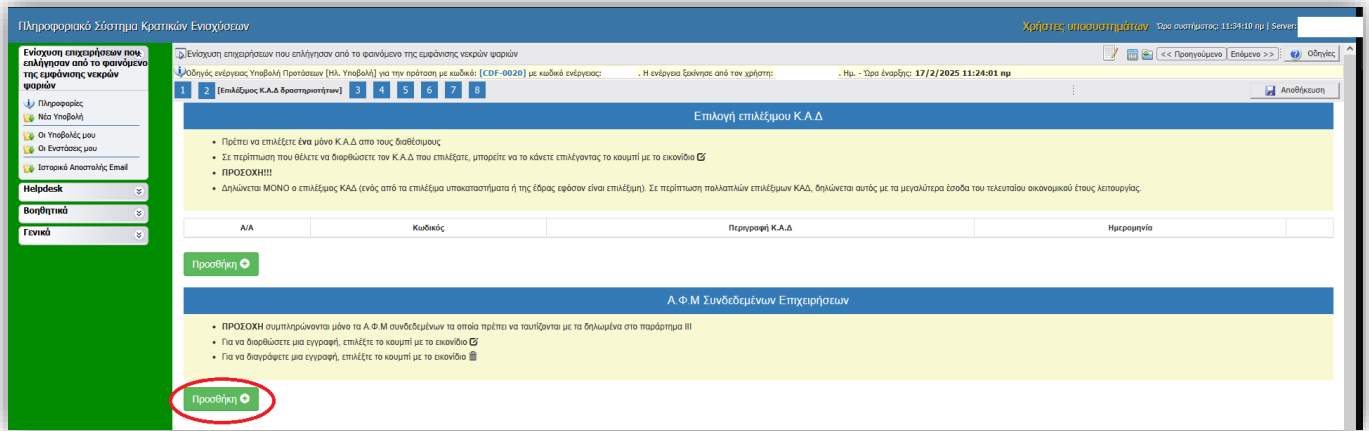
Δηλώνεται ΜΟΝΟ ο επιλέξιμος ΚΑΔ (ενός από τα επιλέξιμα υποκαταστήματα ή της έδρας εφόσον είναι επιλέξιμη). Σε περίπτωση πολλαπλών επιλέξιμων ΚΑΔ, δηλώνεται αυτός με τα μεγαλύτερα έσοδα του τελευταίου οικονομικού έτους λειτουργίας.

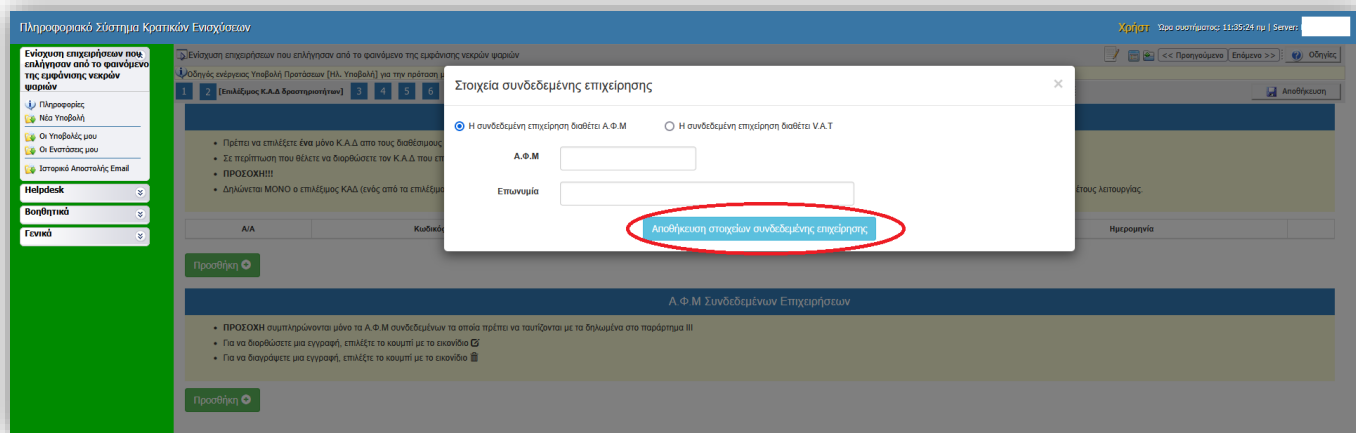
Υποχρεωτικά θα πρέπει να συμπληρώσετε το πεδίο **Ημερομηνία Έναρξης Δραστηριότητας** βάσει εγγράφου από Δ.Ο.Υ. Κατόπιν επιλέγετε το κουμπί Σε περίπτωση που θέλετε να διορθώσετε τον Κ.Α.Δ που επιλέξατε, μπορείτε να το κάνετε επιλέγοντας το κουμπί με το εικονίδιο



Α.Φ.Μ. Συνδεδεμένων Επιχειρήσεων

Από το κουμπί **Προσθήκη** εμφανίζεται ένα αναδυόμενο παράθυρο για να συμπληρώσετε τα στοιχεία της συνδεδεμένης/ων επιχείρησης/ων (σε περίπτωση που υπάρχουν).







Αποθήκευση στοιχείων συνδεδεμένης επιχείρησης

Κατόπιν επιλέγετε το κουμπί

Επαναλαμβάνετε την ίδια διαδικασία σε περίπτωση προσθήκης περισσότερων από μια συνδεδεμένων επιχειρήσεων.

ΠΡΟΣΟΧΗ συμπληρώνονται μόνο τα Α.Φ.Μ ή τα V.A.T των συνδεδεμένων τα οποία πρέπει να ταυτίζονται με την δήλωση της πρόσκλησης.

- Για να διορθώσετε μια εγγραφή, επιλέξτε το κουμπί με το εικονίδιο 
- Για να διαγράψετε μια εγγραφή, επιλέξτε το κουμπί με το εικονίδιο 

3 Νόμιμος Εκπρόσωπος

Καλείστε να συμπληρώσετε τα πεδία της φόρμας. **Όλα** τα πεδία είναι **υποχρεωτικά** προς συμπλήρωση.

Πληροφοριακό Σύστημα Κρατικών Ενισχύσεων

Χρήστη: Στοιχείο συστήματος: 11:36:40 pm | Σειρά: 1

Ενίσχυση επιχειρήσεων που επλήγησαν από το φαινόμενο της εμφάνισης νεκρών ψαριών

Ενίσχυση επιχειρήσεων που επλήγησαν από το φαινόμενο της εμφάνισης νεκρών ψαριών

Οδηγίες ενίσχυσης Υποβολή Προτάσεων (Ν.Α. Υποβολή) για την πρόταση με κωδικό: [CDF-0020] με κωδικό ενίσχυσης: Η ενίσχυση ξεκίνησε από τον χρήστη: Ημ. - Ώρα έναρξης: 17/2/2025 11:24:01 pm

1 2 3 [Μαγικός Επιπέλεσμος] 4 5 6 7 8

Στοιχεία Νομίμου Εκπροσώπου

- Εάν συμπληρώσατε V.A.T δεν είναι υποχρεωτικό να συμπληρώσατε Α.Φ.Μ. Στην αντίθετη περίπτωση το Α.Φ.Μ είναι υποχρεωτικό πεδίο
- Εάν επιλέξετε σαν χώρα ΕΛΛΑΔΑ θα πρέπει υποχρεωτικά να συμπληρώσατε και τα πεδία Περιφέρεια, Νομός, Δήμος - Κοινότητα και Δημοτικό Διαμέρισμα

A.Φ.Μ ✖
Το ΑΦΜ που συμπληρώσατε δεν είναι σωστό.

V.A.T

Χώρα

Επίσημο

Όνομα

Διεύθυνση επικοινωνίας

Οδός - αριθμός

Τοποθεσία

Ταχ. Κωδικός

Τηλέφωνο (Σταθερό)

Τηλέφωνο (Κινητό)

E-Mail



- Εάν συμπληρώσατε V.A.T δεν είναι υποχρεωτική η συμπλήρωση του Α.Φ.Μ..
- Εάν επιλέξετε σαν χώρα: ΕΛΛΑΔΑ θα πρέπει υποχρεωτικά να συμπληρώσατε και τα πεδία Περιφέρεια, Νομός, Δήμος - Κοινότητα και Δημοτικό Διαμέρισμα

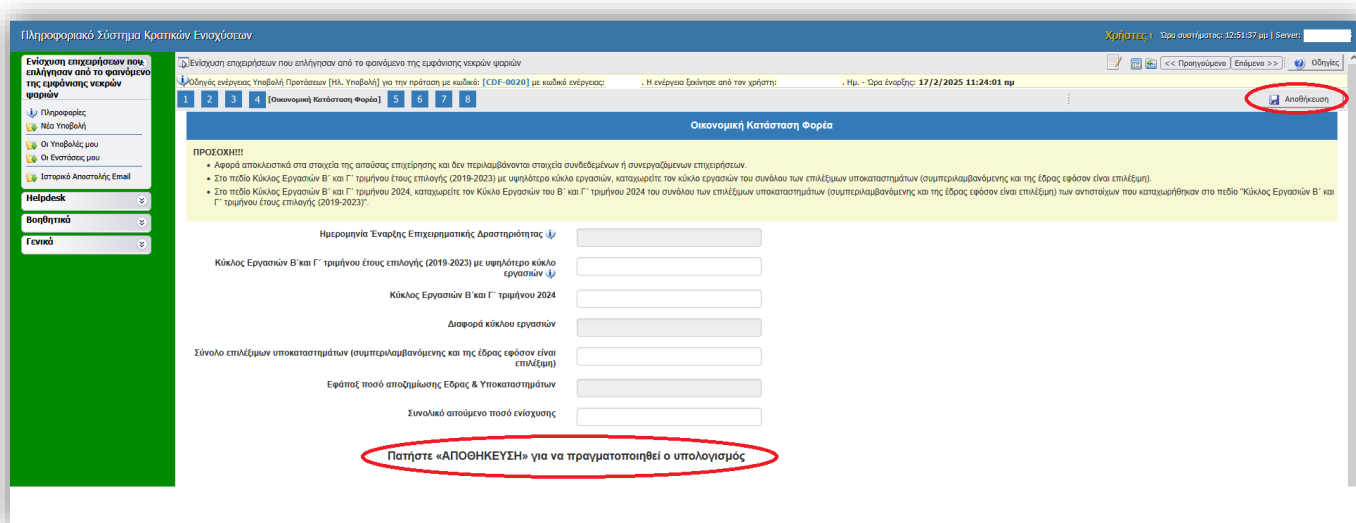
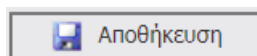
4

Οικονομική Κατάσταση Φορέα

Καλείστε να συμπληρώσετε **ΜΟΝΟ** τα πεδία της φόρμας:

- **Κύκλος Εργασιών Β΄ και Γ΄ τριμήνου έτους επιλογής (2019-2023) με υψηλότερο κύκλο εργασιών**
- **Κύκλος Εργασιών Β΄ και Γ΄ τριμήνου 2024**
- **Σύνολο επιλέξιμων υποκαταστημάτων (συμπεριλαμβανόμενης και της έδρας εφόσον είναι επιλέξιμη)**
- **Συνολικό αιτούμενο ποσό ενίσχυσης**

Τα υπόλοιπα πεδία υπολογίζονται αυτόματα πατώντας



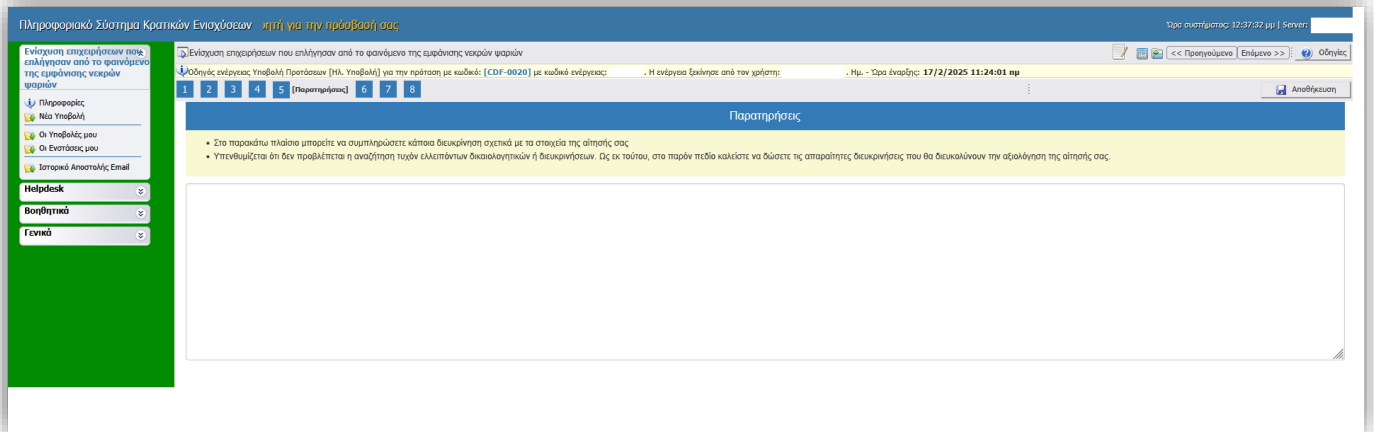
ΠΡΟΣΟΧΗ:

- Αφορά αποκλειστικά στα στοιχεία της αιτούσας επιχείρησης και δεν περιλαμβάνονται στοιχεία συνδεδεμένων ή συνεργαζόμενων επιχειρήσεων.
- Στο πεδίο Κύκλος Εργασιών Β΄ και Γ΄ τριμήνου έτους επιλογής (2019-2023) με υψηλότερο κύκλο εργασιών, καταχωρείτε τον κύκλο εργασιών του συνόλου των επιλέξιμων υποκαταστημάτων (συμπεριλαμβανόμενης και της έδρας εφόσον είναι επιλέξιμη).
- Στο πεδίο Κύκλος Εργασιών Β΄ και Γ΄ τριμήνου 2024, καταχωρείτε τον Κύκλο Εργασιών του Β΄ και Γ΄ τριμήνου 2024 του συνόλου των επιλέξιμων υποκαταστημάτων (συμπεριλαμβανόμενης και της έδρας εφόσον είναι επιλέξιμη) των αντιστοίχων που καταχωρήθηκαν στο πεδίο "Κύκλος Εργασιών Β΄ και Γ΄ τριμήνου έτους επιλογής (2019-2023)".

5


Παρατηρήσεις

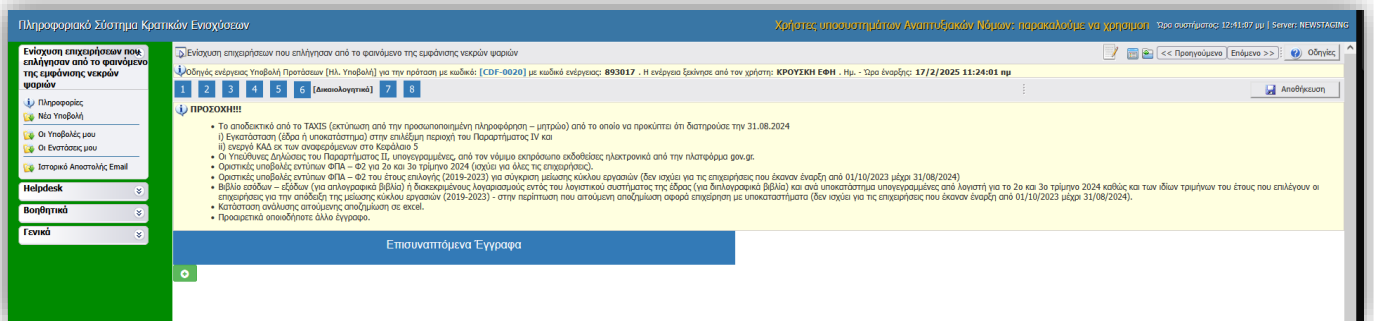
Στο παρακάτω πλαίσιο παρατηρήσεων σας δίνεται η δυνατότητα να περιγράψετε οποιοδήποτε στοιχείο κρίνετε απαραίτητο προς διευκρίνηση.



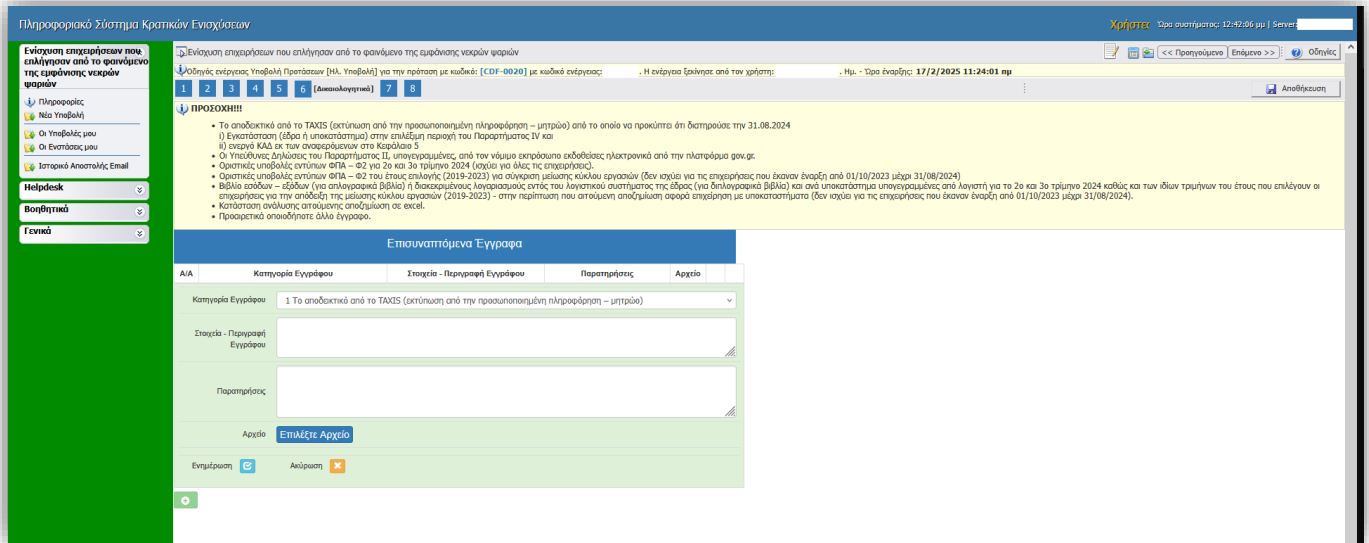
6

Δικαιολογητικά

Επιλέγοντας το κουμπί  μπορείτε να επισυνάψετε όλα τα απαραίτητα δικαιολογητικά συμμετοχής που ορίζει η πρόσκληση.



Η επισύναψη του εγγράφου/ων ανά κατηγορία είναι **Υποχρεωτική**.

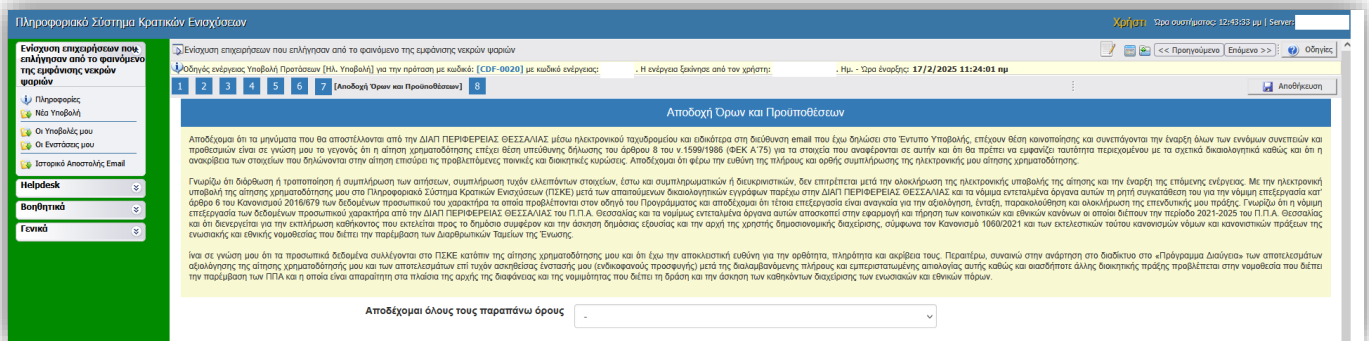


Είναι υποχρεωτική η συμπλήρωση όλων των πεδίων:

- Κατηγορία Εγγράφου
- Στοιχεία - Περιγραφή Εγγράφου
- Παρατηρήσεις

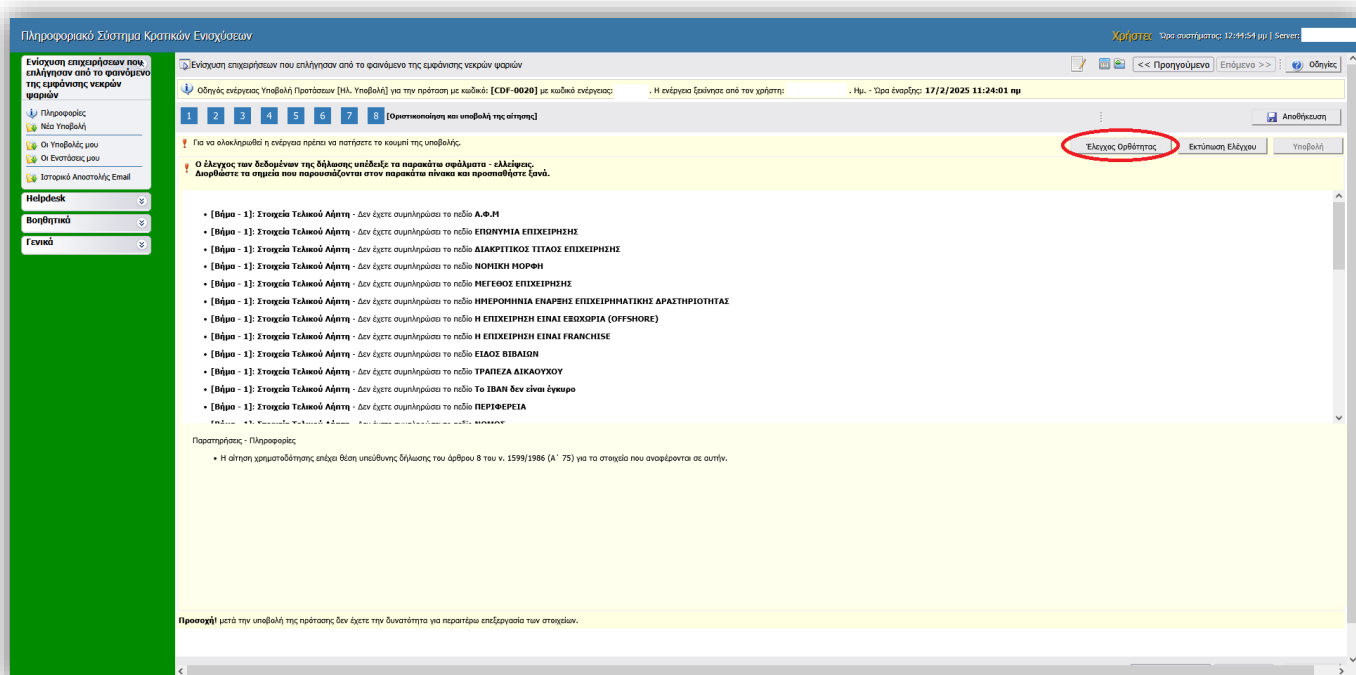
- Το σύνολο των δικαιολογητικών που θα επισυναφθούν στο ΠΣΚΕ θα πρέπει να έχει συνολικό μέγεθος μικρότερο των **50 MB** και το κάθε επισυναπτόμενο αρχείο μέγεθος μικρότερο των **10MB**.
- Τα επισυναπτόμενα αρχεία μπορούν να έχουν κατάληξη μόνο: **pdf, zip ,excel ή και rar**

7 Αποδοχή Όρων και Προϋποθέσεων



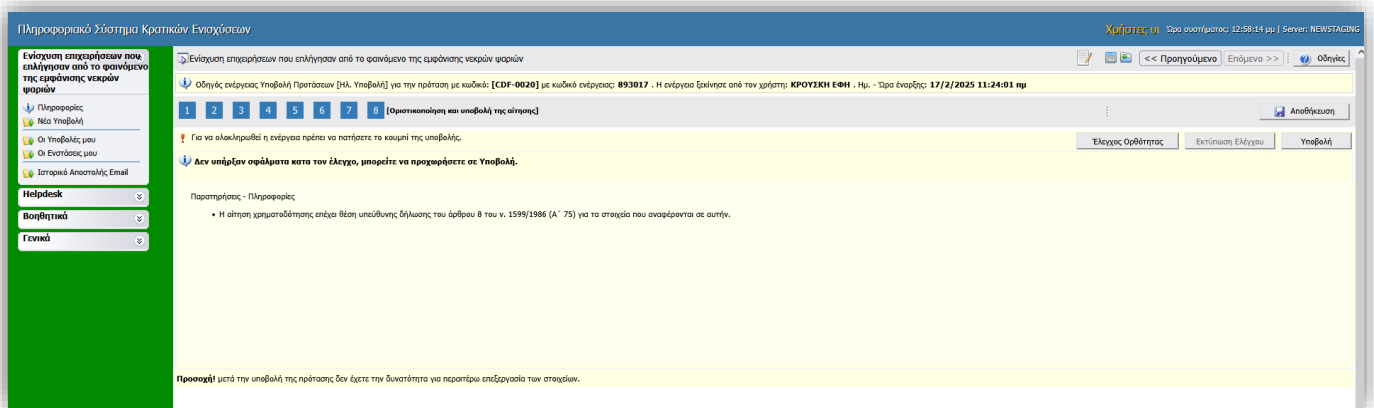
8 Οριστικοποίηση και υποβολή της αίτησης

Στο Βήμα 8, **Οριστικοποίηση και υποβολή της αίτησης**, γίνεται έλεγχος ορθότητας αφού πατήσετε το κουμπί της αντίστοιχης επιλογής: **Έλεγχος ορθότητας**, όσων έχουν συμπληρωθεί/εισαχθεί στα προηγούμενα βήματα, και εφόσον δεν εμφανίζονται μηνύματα ελέγχου (π.χ. για τυχόν ασυμπλήρωτα πεδία από πλευράς χρήστη κλπ), - όπως τα παρακάτω - τότε ενεργοποιείται το κουμπί της ΥΠΟΒΟΛΗΣ.



Το κουμπί της «Υποβολής» ενεργοποιείται μόνο όταν δεν υπάρχουν εκκρεμότητες στον έλεγχο ορθότητας και εμφανίζεται το μήνυμα:

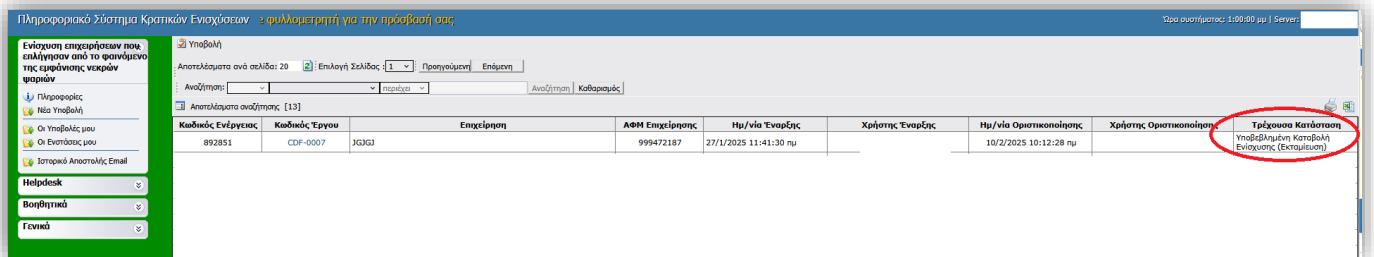
 Δεν υπήρξαν σφάλματα κατά τον έλεγχο, μπορείτε να προχωρήσετε σε Υποβολή.



Στη συνέχεια, ο χρήστης καλείται να πατήσει το κουμπί της υποβολής, και να αλλάξει η κατάσταση της φόρμας υποβολής του από «Σχέδιο» σε «Ηλεκτρονική Υποβολή» .



Υποβεβλημένη προς αξιολόγηση, θεωρείται μόνο η επενδυτική πρόταση με κατάσταση «Ηλεκτρονική Υποβολή».





Διαδικασία και όροι ακύρωσης ηλεκτρονικής αίτησης

Επιτρέπεται η ακύρωση της ηλεκτρονικής αίτησης χρηματοδότησης από το λήπτη της ενίσχυσης (από το δηλωθέντα νόμιμο εκπρόσωπο της επιχείρησης), υπό την προϋπόθεση να υποβληθεί αίτηση ακύρωσης εντός αποκλειστικής προθεσμίας **έως και πέντε (5) εργάσιμων ημερών** από την οριστική υποβολή της αίτησης χρηματοδότησης και πριν την έναρξη της αξιολόγησης αυτής και **έως δέκα (10) εργάσιμες ημέρες** πριν από την καταληκτική ημερομηνία υποβολής των αιτήσεων χρηματοδότησης. Η αίτηση ακύρωσης υποβάλλεται ηλεκτρονικά από τους υποψήφιους λήπτες μέσω του helpdesk του Πληροφοριακού Συστήματος Κρατικών Ενισχύσεων (ΠΣΚΕ) (<http://www.ependyseis.gr/mis>).

Η επιλογή αυτή **οδηγεί αυτόματα στην παραίτηση των ενδιαφερομένων** από την υποβληθείσα αίτησή τους και παρέχει τη δυνατότητα της υποβολής νέας αίτησης χρηματοδότησης εντός της ταχθείσας προθεσμίας. Επισημαίνεται ότι στην περίπτωση αυτή η αίτηση χρηματοδότησης είναι νέα και λαμβάνει νέο ενάριθμο κωδικό στο ΠΣΚΕ.



Υποστήριξη - Πληροφόρηση

Για την πληροφόρηση οι δυνητικοί λήπτες μπορούν να απευθύνονται:

- Για τεχνικά θέματα της εφαρμογής οι δικαιούχοι μπορούν να απευθύνονται στο Τμήμα Υποστήριξης HELPDESK της ΜΟΔ, τηλ: 210-7787940, support@mou.gr (ώρες γραφείου 09:00-17:00).
- Για περαιτέρω πληροφορίες οι δυνητικοί ωφελούμενοι μπορούν να απευθύνονται στο e-mail επικοινωνίας: diapefd@thessaly.gov.gr



Πληροφοριακό Σύστημα
Κρατικών Ενισχύσεων



ΕΛΛΗΝΙΚΗ ΔΗΜΟΚΡΑΤΙΑ
ΥΠΟΥΡΓΕΙΟ
ΑΝΑΠΤΥΞΗΣ ΚΑΙ ΕΠΕΝΔΥΣΕΩΝ



ΕΘΝΙΚΟ
ΠΡΟΓΡΑΜΜΑ
ΑΝΑΠΤΥΞΗΣ
2021-2025